

## Le retribuzioni



Un'informazione che ti può essere utile considerare per scegliere una professione è la retribuzione.



### Come posso farmi un'idea di quanto potrei guadagnare con una professione che mi interessa?

Per rispondere a questa domanda ci viene incontro il nostro Istituto Nazionale della Previdenza Sociale, l'INPS, il principale ente previdenziale del sistema pensionistico pubblico italiano, al quale devono iscriversi tutti i lavoratori dipendenti pubblici o privati e la maggior parte dei lavoratori autonomi che non abbiano una propria cassa previdenziale.

Nell'[Osservatorio dell'INPS](#), che propone diverse statistiche sui suoi iscritti, abbiamo cercato per voi qualche dato interessante sulle **retribuzioni dei giovani under 30 della provincia di Varese**.

In particolare abbiamo esplorato le retribuzioni per:

- Tipo di posizione lavorativa
- Fasce di età
- Settore economico
- Professioni



Abbiamo considerato i dati sui **giovani under30 della provincia** in serie storica, prendendo gli **ultimi 6 anni** disponibili, perché è interessante anche vedere se le retribuzioni stanno salendo, scendendo o rimanendo stabili.

Abbiamo poi **rielaborato i dati** per renderli confrontabili, in particolare, per ciascun anno, abbiamo considerato il numero di lavoratori, le retribuzioni e il numero di settimane lavorate. Sono importanti anche le settimane perché le retribuzioni non sempre fanno riferimento a tutte e 52 le settimane dell'anno... Quindi per rendere confrontabili i dati abbiamo ricalcolato le retribuzioni normalizzandole rispetto alle 52 settimane.

Otteniamo così il dato retribuzione: **Retribuzione annua lorda media**, chiamato spesso semplicemente RAL.

Nelle prossime pagine ti proponiamo qualche grafico di approfondimento.



## Come leggo i prossimi grafici?

Innanzitutto può essere utile provare a pensare se nelle tue aspirazioni è previsto l'intraprendere una professione autonoma oppure trovare un lavoro come dipendente, pubblico o privato. In questo caso guarda la tipologia di lavoro che ti interessa, vedi come si è evoluta la retribuzione nel tempo e poi confrontala con le altre tipologie.

Se non hai ancora idea, confrontale e fatti un'idea di quale potrebbe essere la tua retribuzione nei primi anni di lavoro.

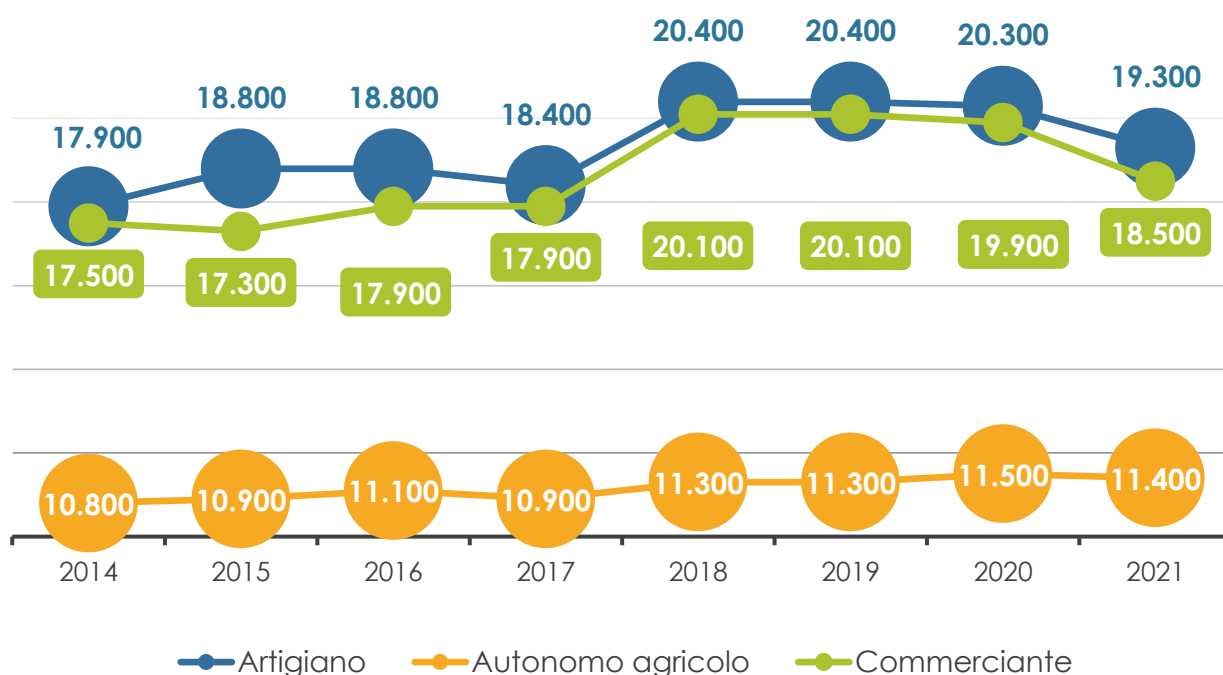
Ricorda che si parla di retribuzioni medie, quindi, quando andrai a cercare lavoro o inizierai una tua attività, la cifra potrà essere superiore o inferiore a questo dato.

Il valore che trovi qui infatti è la media delle retribuzioni di tutti i lavoratori under30 della provincia nell'anno, per la tipologia considerata.

Sono esclusi i liberi professionisti con Albo perché non versano i contributi all'INPS. Se sei interessato ad informazioni specifiche per questa categoria professionale puoi consultare il Rapporto sulle libere professioni in Lombardia, di ConfProfessioni

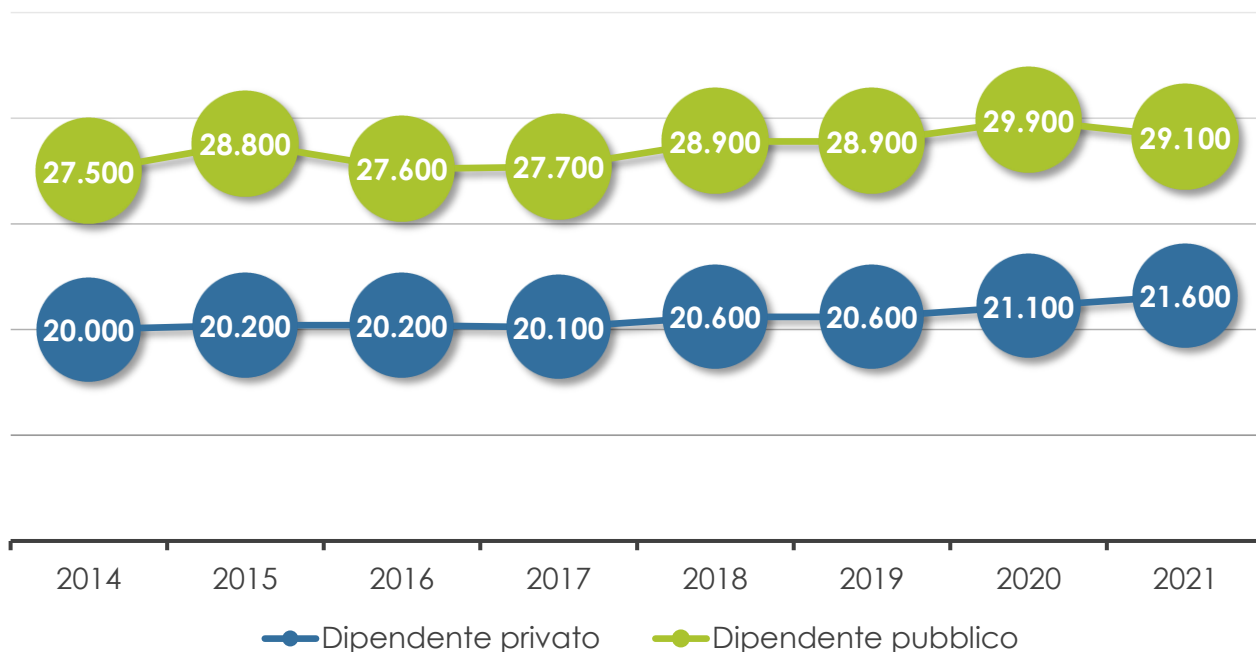
(<https://confprofessioni.eu/wp-content/uploads/2022/05/2022-lombardia.pdf>).

### Retribuzioni annue lorde medie dei giovani under 30 in provincia. Lavoratori autonomi | Anni 2014-2021



Fonte: elaborazione dati INPS, Osservatorio sui lavoratori dipendenti e indipendenti

**Retribuzioni annue lorde medie dei giovani under 30 in provincia.  
Dipendenti delle imprese private e dipendenti pubblici  
Anni 2014-2021**

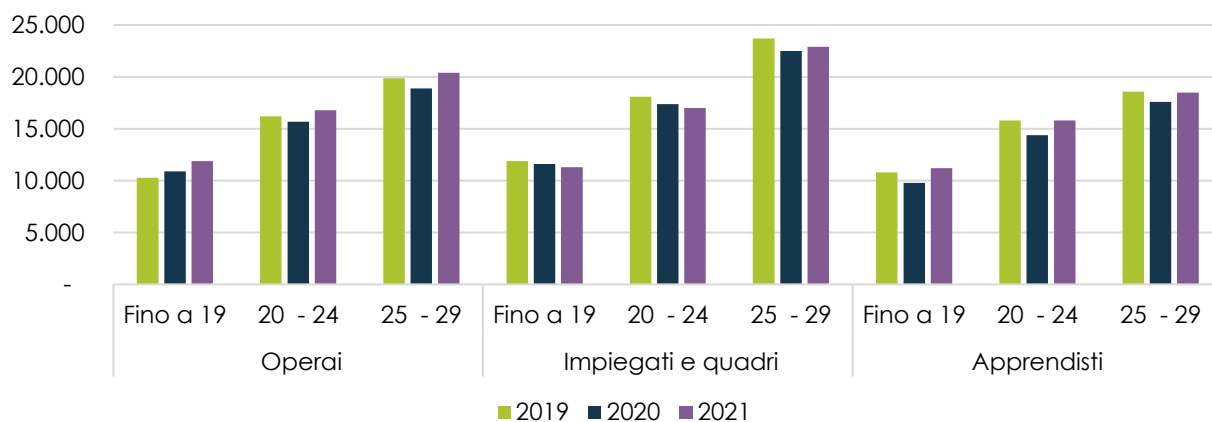


**Retribuzioni annue lorde medie dei giovani under 30 in provincia.  
Altri lavoratori autonomi iscritti alla Gestione separata  
Anni 2014-2021**

|                     | 2014   | 2015   | 2016   | 2017   | 2018   | 2019   | 2020   | 2021   |
|---------------------|--------|--------|--------|--------|--------|--------|--------|--------|
| Collaboratore       | 13.700 | 14.000 | 11.500 | 11.100 | 11.400 | 11.400 | 14.400 | 13.300 |
| Amministratore      | 37.700 | 40.300 | 34.700 | 36.200 | 37.600 | 37.600 | 37.400 | 37.200 |
| Post laurea         | 18.700 | 18.600 | 18.300 | 18.700 | 19.300 | 19.300 | 20.600 | 19.900 |
| Altro collaboratore | 14.500 | 14.900 | 12.800 | 18.900 | 28.800 | 28.800 | 25.000 | 16.400 |
| Professionista      | 19.600 | 20.000 | 20.000 | 19.400 | 19.900 | 19.900 | 20.100 | 21.500 |

Fonte: elaborazione dati INPS, Osservatorio sui lavoratori dipendenti e indipendenti

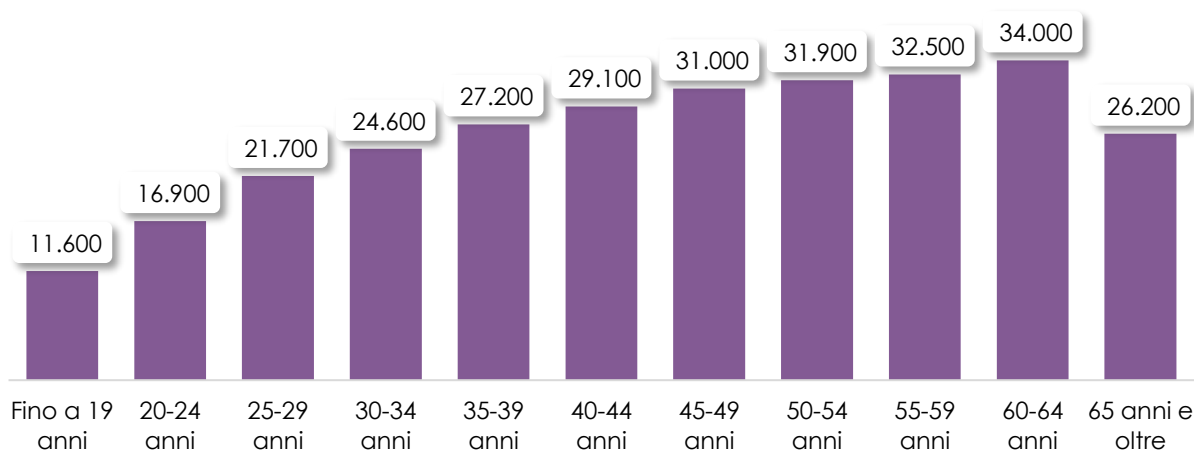
## Retribuzioni annue lorde medie per fasce di età e inquadramento professionale dei giovani under 30 in provincia. Dipendenti delle imprese private e dipendenti pubblici Anni 2019-2021



La categoria di inquadramento professionale che riconosce una retribuzione annua lorda mediamente più elevata, come ci si può aspettare, è **Impiegati e quadri**, in particolare nella fascia di età più alta, 25-29 anni. La categoria degli **Operai** raggiunge livelli vicini a quelli degli Impiegati e quadri, nella fascia di età 20-24.

Il grafico mostra anche un altro aspetto interessante: nell'ultimo anno (barre viola), le retribuzioni sono cresciute in misura mediamente maggiore per **Operai** e **Apprendisti** in tutte le fasce di età, per la categoria degli Impiegati e quadri solo nella fascia più «anziana».

## Retribuzioni annue lorde medie in provincia per fasce di età. Dipendenti delle imprese private e dipendenti pubblici. Anno 2021

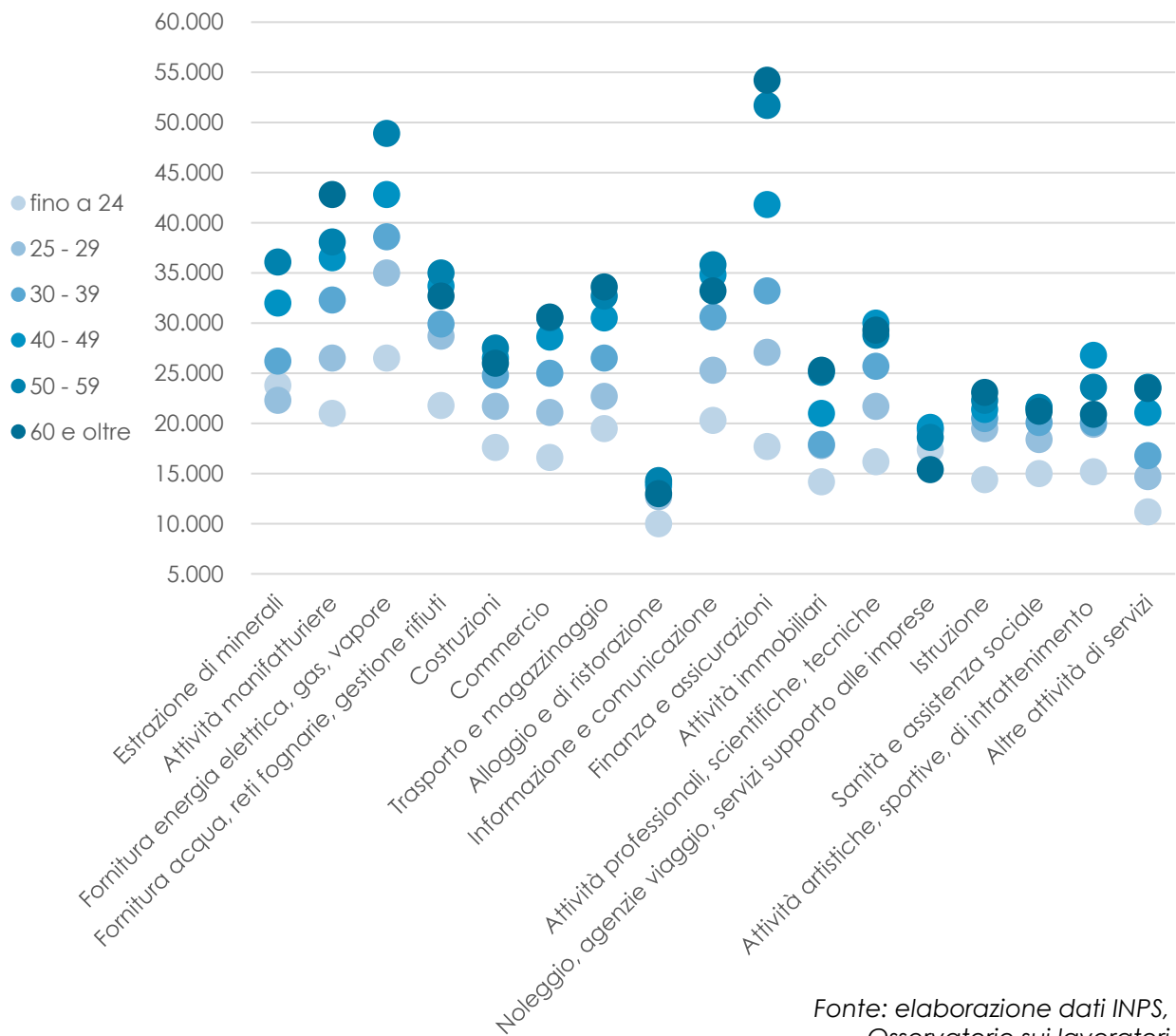


Le retribuzioni medie crescono al crescere dell'anzianità lavorativa: tra le fasce di età 20-24 e 60-64, l'importo risulta raddoppiato.

La prossima pagina mostra come variano con l'età le retribuzioni in ciascun settore economico.

Fonte: elaborazione dati INPS, Osservatorio sui lavoratori dipendenti e indipendenti

## Retribuzioni annue lorde medie per fasce di età e settore economico in provincia. Dipendenti delle imprese private e dipendenti pubblici. Anno 2021



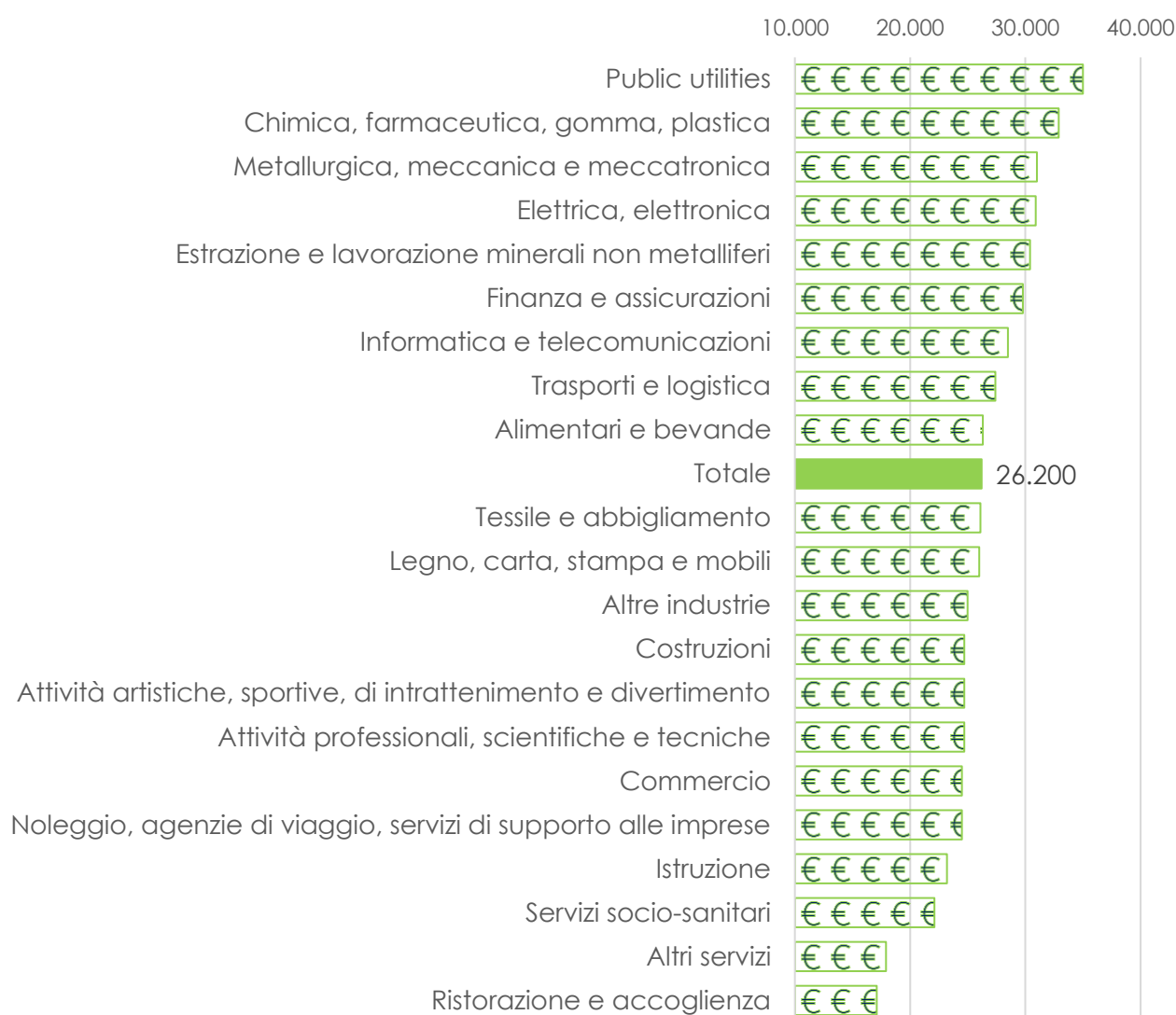
Fonte: elaborazione dati INPS, Osservatorio sui lavoratori dipendenti e indipendenti



### Come si legge il grafico?

Questa rappresentazione grafica sintetizza le retribuzioni annue lorde medie dei dipendenti pubblici e privati per fasce di età e ti aiuta a farti un'idea di come potrebbe variare la tua retribuzione nel corso della tua vita lavorativa per settore economico. **Finanza e assicurazioni**, ad esempio, è il settore economico che mediamente ha una crescita potenziale maggiore, da poco meno di 20mila euro per la fascia di età fino a 24 anni a 55mila per gli over 60. Per contro, il settore **Alloggio e ristorazione** ha una variazione temporale molto ridotta e rimane compresa tra i 10mila e i 15mila euro.

## Retribuzioni annue lorde medie dei giovani under 30 in provincia Dipendenti delle imprese private per settore economico. Anno 2021



Fonte: elaborazione dati INPS, Osservatorio sui lavoratori dipendenti del settore privato non agricolo



### Quali sono i settori dove i dipendenti under 30 delle imprese della provincia guadagnano di più?

Cerca nel grafico sopra i settori economici dove la retribuzione è maggiore della media provinciale, che corrisponde a 26.200 euro lordi medi annui.

Sei settori economici nel 2021 offrivano retribuzioni uguali o superiori ai 30mila euro: **Public utilities, Chimica, farmaceutica, gomma, plastica, Metallurgica, meccanica e meccatronica, Elettrica ed elettronica, Estrazione e lavorazione metalli non metalliferi e Finanza e assicurazioni.**